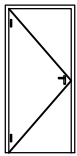


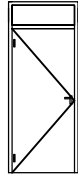
Konstruktionstypen INTEGRAL Q Blendrahmen, Block - und Futterzarge

Breite $\leq 1250\text{mm}$
Höhe $\leq 2485\text{mm}$



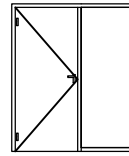
K1

Breite $\leq 1250\text{mm}$
Höhe $\leq 2746\text{mm}$



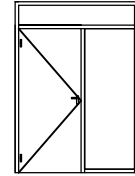
K2

Breite $\leq 1745\text{mm}$
Höhe $\leq 2485\text{mm}$



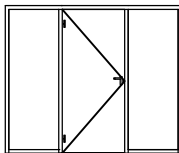
K3

Breite $\leq 1745\text{mm}$
Höhe $\leq 2746\text{mm}$



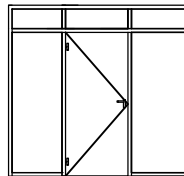
K4

Breite $\leq 2405\text{mm}$
Höhe $\leq 2485\text{mm}$



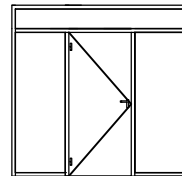
K5

Breite $\leq 2405\text{mm}$
Höhe $\leq 2746\text{mm}$



K6

Breite $\leq 2405\text{mm}$
Höhe $\leq 2746\text{mm}$



K7

K1-K7 lichter Durchgang (bxh):

1157mm x 2426mm

Füllungen / Glas:

Seitenteil / Oberlicht : 749mm x 1889mm

Türblatt : 749mm x 1889mm

Die Größe des Türblatts oder Seitenteils / Oberlicht (Breite, Höhe, Fläche) mit/ohne Glas darf um 15% in Breite/Höhe und 20% in der Fläche gegenüber den einzelnen Abmessungen erhöht werden

VARIOTEC EI₂₃₀-C5

INTEGRAL Q 1-flg.ab 45mm