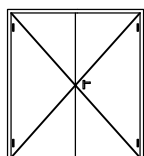


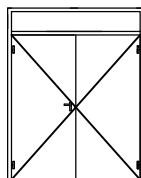
## Konstruktionstypen INTEGRAL L/VIP Blendrahmen, Block - und Futterzarge

Breite  $\leq$  2656mm  
Höhe  $\leq$  2646mm



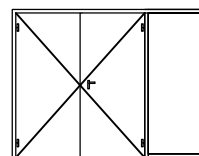
K8

Breite  $\leq$  2656mm  
Höhe  $\leq$  3941mm



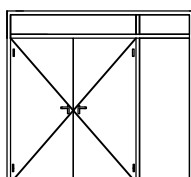
K9

Breite  $\leq$  3948mm  
Höhe  $\leq$  2646mm



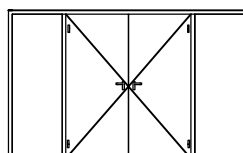
K10

Breite  $\leq$  3948mm  
Höhe  $\leq$  3941mm



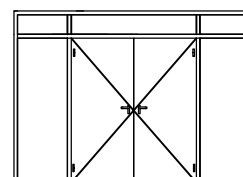
K11

Breite  $\leq$  5148mm  
Höhe  $\leq$  2646mm



K12

Breite  $\leq$  5148mm  
Höhe  $\leq$  3941mm



K13

K8-K13 lichter Durchgang (bxh):

2492mm x 2567mm

Füllungen / Glas:

Seitenteil / Oberlicht : 1200mm x 2600mm

Türblatt : 1048mm x 2348mm

Die Größe des Türblatts oder Seitenteils / Oberlicht (Breite,Höhe, Fläche) mit/ohne Glas darf um 15% in Breite/Höhe und 20% in der Fläche gegenüber den einzelnen Abmessungen erhöht werden

# VARIOTEC EI<sub>230</sub>-C5

## INTEGRAL L/VIP 2-flg.ab 68mm