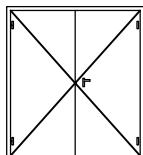


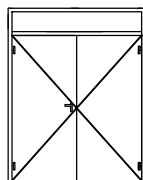
Konstruktionstypen INTEGRAL Q Blendrahmen, Block - und Futterzarge

Breite \leq 2062mm
Höhe \leq 2154mm



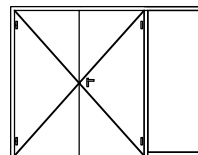
K8

Breite \leq 2062mm
Höhe \leq 2761mm



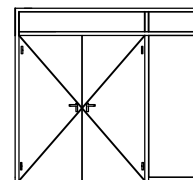
K9

Breite \leq 2716mm
Höhe \leq 2154mm



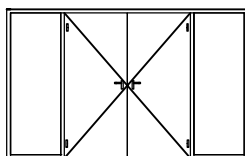
K10

Breite \leq 2716mm
Höhe \leq 2761mm



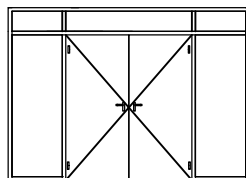
K11

Breite \leq 3372mm
Höhe \leq 2154mm



K12

Breite \leq 3372mm
Höhe \leq 2761mm



K13

K8-K13 lichter Durchgang (bxh):

1917mm x 2106mm

Füllungen / Glas:

Seitenteil / Oberlicht : 749mm x 1889mm

Türblatt : 749mm x 1889mm

Die Größe des Türblatts oder Seitenteils / Oberlicht (Breite, Höhe, Fläche) mit/ohne Glas darf um 15% in Breite/Höhe und 20% in der Fläche gegenüber den einzelnen Abmessungen erhöht werden

VARIOTEC EI₂₃₀-C5

INTEGRAL Q 2-flg.ab 45mm